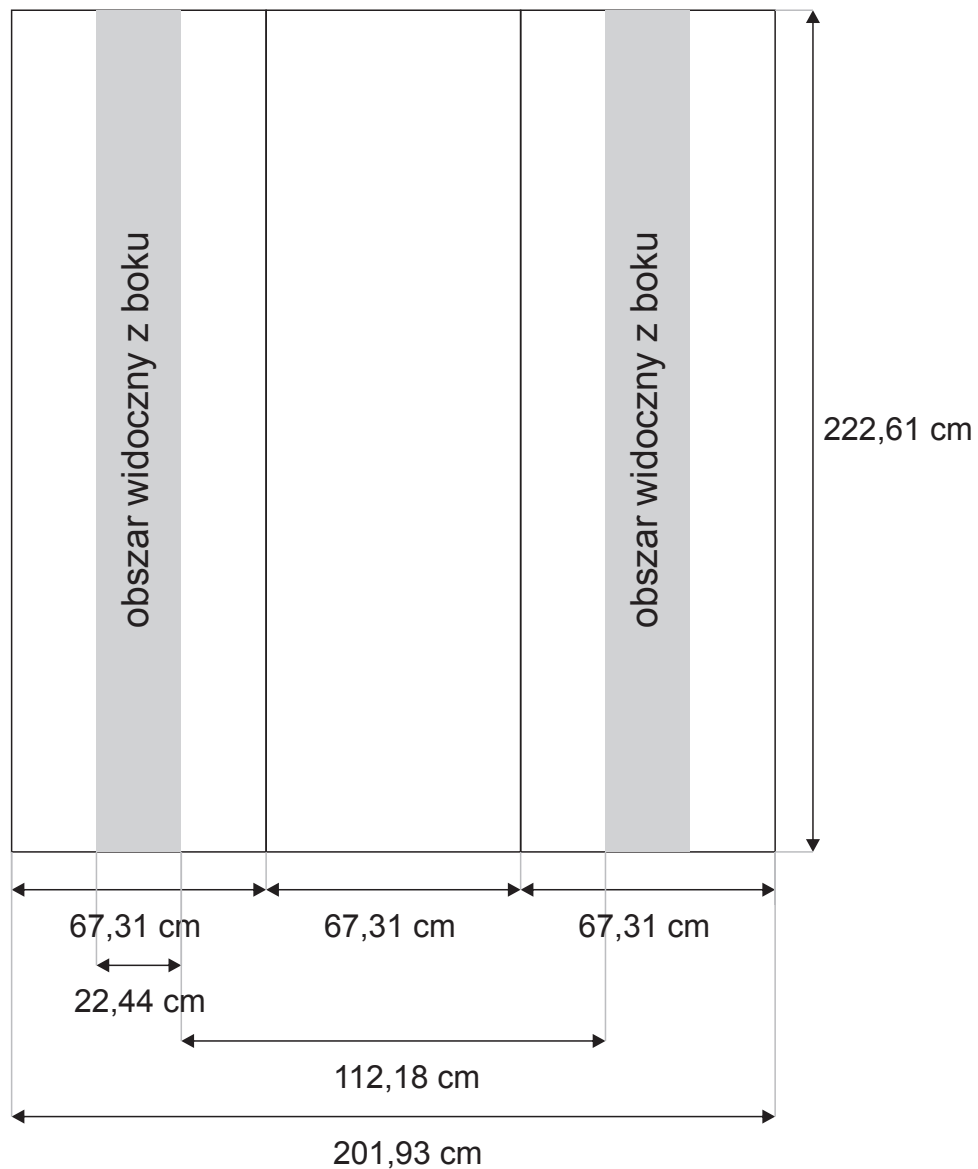


Ścianka Pop-up łukowa - Impact 3x1



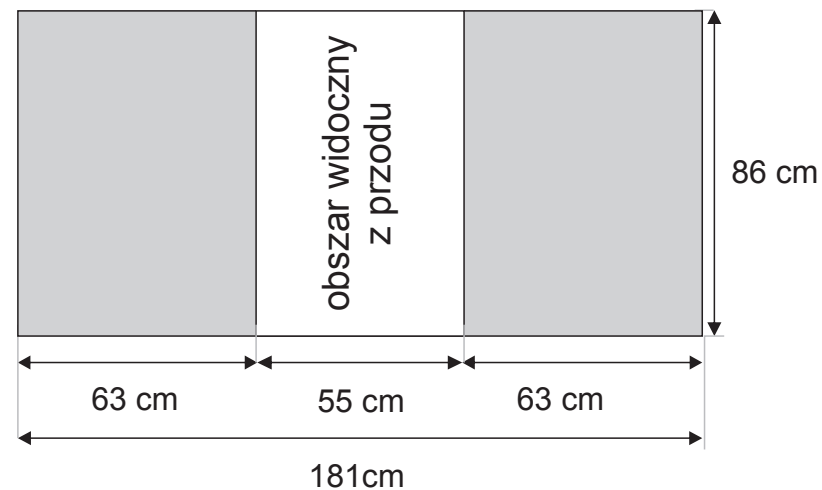
Przygotowanie grafiki:

- akceptowane pliki: eps, ai, pdf, tiff (kompresja LZW);
- wszystkie teksty w krzywych;
- kolorystyka CMYK;
- rozdzielczość 150dpi w skali 1:1 lub 300dpi w skali 1:4.

Wymiar:

- całość netto: 201,93 x 222,61cm;
- spady: - 2mm boki i góra
- 30mm dół

Lada Atlas




Przygotowanie grafiki:

- akceptowane pliki: eps, ai, pdf, tiff (kompresja LZW);
- wszystkie teksty w krzywych;
- kolorystyka CMYK;
- rozdzielczość 150dpi w skali 1:1 lub 300dpi w skali 1:4.

Wymiar:

- całość netto: 181 x 86cm.

Ścianka Pop-up łukowa - Impact 3x1 - tył



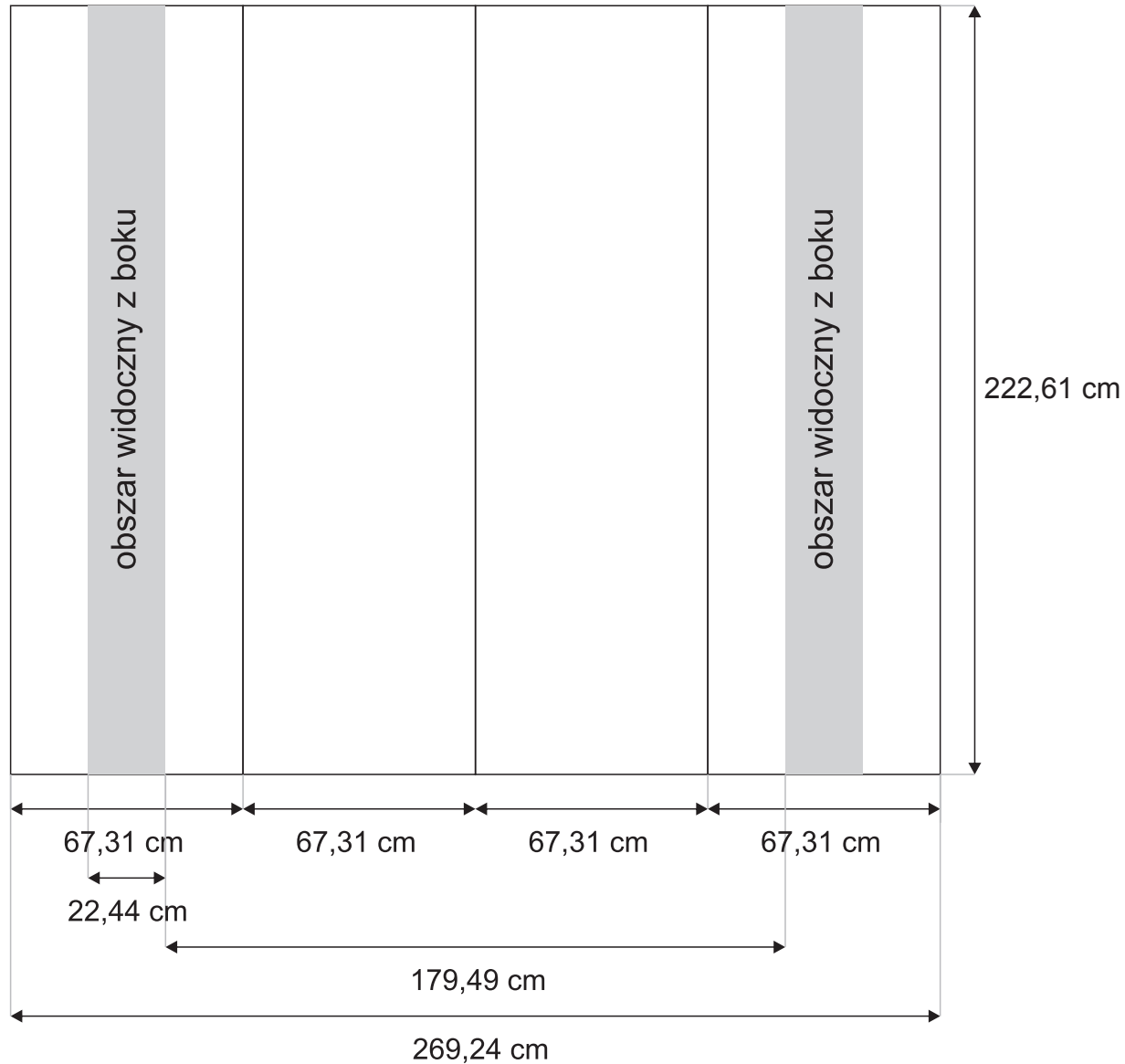
Przygotowanie grafiki:

- akceptowane pliki: eps, ai, pdf, tiff (kompresja LZW);
- wszystkie teksty w krzywych;
- kolorystyka CMYK;
- rozdzielczość 150dpi w skali 1:1 lub 300dpi w skali 1:4.

Wymiar:

- całość netto: 80,7 x 222,61cm;
- spady: - 2mm boki i góra
- 30mm dół

Ścianka Pop-up łukowa - Impact 3x2



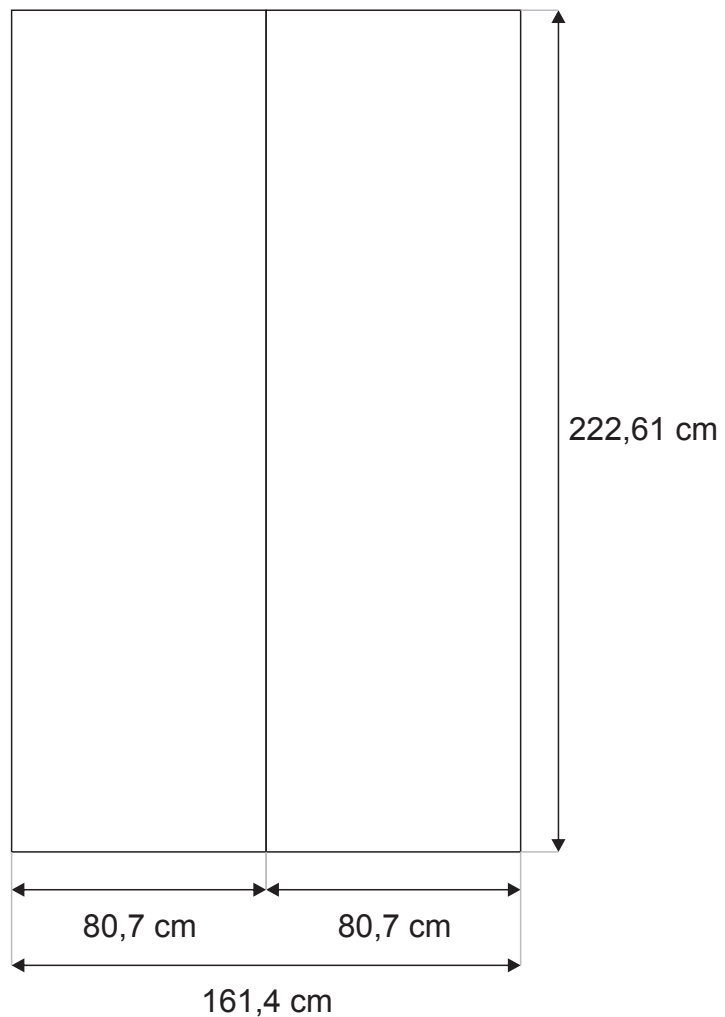
Przygotowanie grafiki:

- akceptowane pliki: eps, ai, pdf, tiff (kompresja LZW);
- wszystkie teksty w krzywych;
- kolorystyka CMYK;
- rozdzielczość 150dpi w skali 1:1 lub 300dpi w skali 1:4.

Wymiar:

- całość netto: 269,24 x 222,61cm;
- spady: - 2mm boki i góra
 - 30mm dół

Ścianka Pop-up łukowa - Impact 3x2 - tył



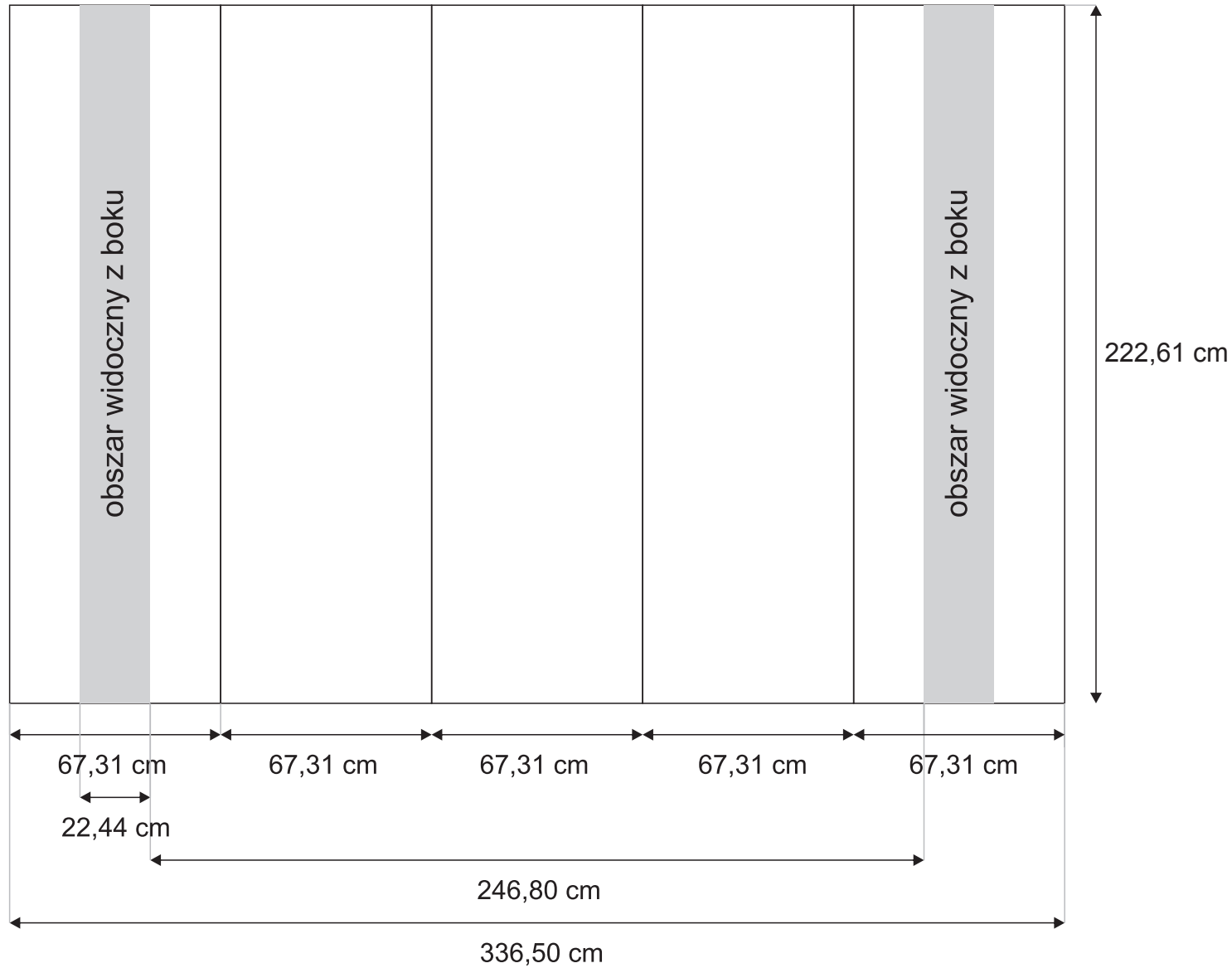
Przygotowanie grafiki:

- akceptowane pliki: eps, ai, pdf, tiff (kompresja LZW);
- wszystkie teksty w krzywych;
- kolorystyka CMYK;
- rozdzielczość 150dpi w skali 1:1 lub 300dpi w skali 1:4.

Wymiar:

- całość netto: 161,4 x 222,61cm;
- spady: - 2mm boki i góra
- 30mm dół

Ścianka Pop-up łukowa - Impact 3x3



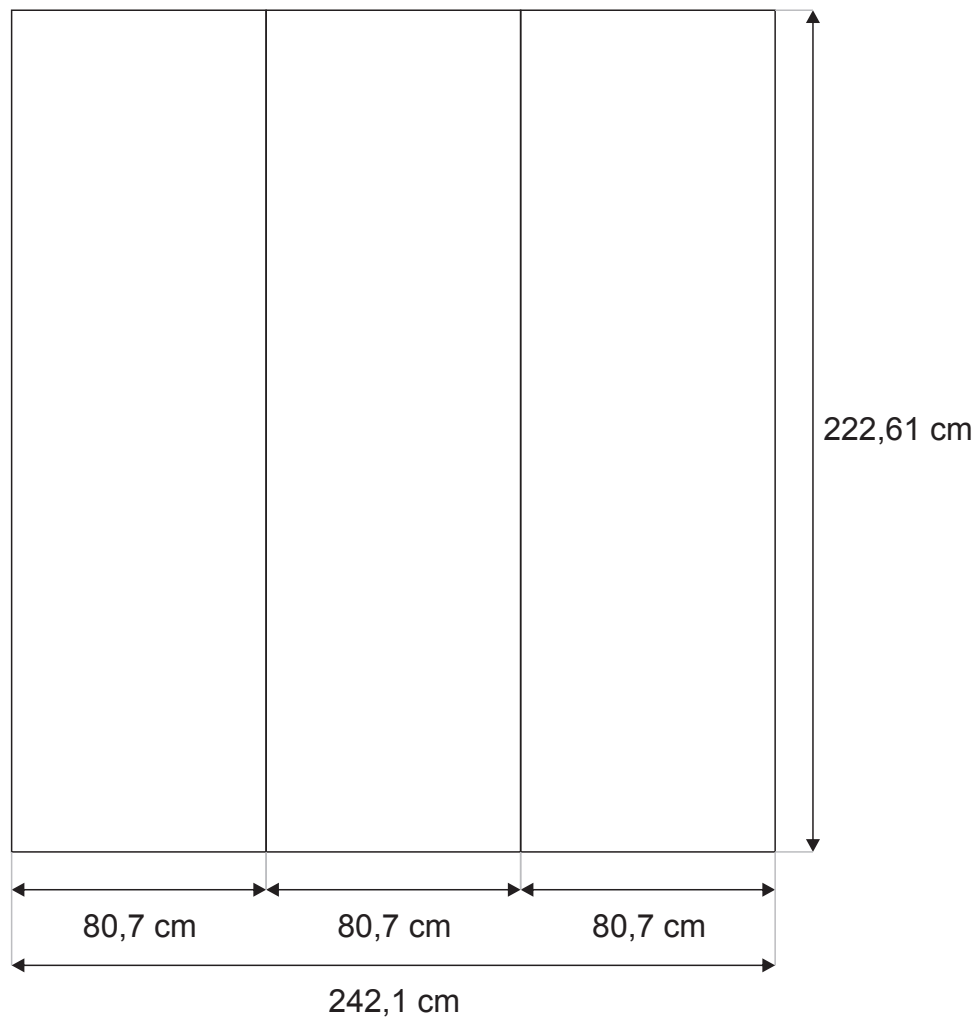
Przygotowanie grafiki:

- akceptowane pliki: eps, ai, pdf, tiff (kompresja LZW);
- wszystkie teksty w krzywych;
- kolorystyka CMYK;
- rozdzielczość 150dpi w skali 1:1 lub 300dpi w skali 1:4.

Wymiar:

- całość netto: 336,50 x 222,61cm;
- spady: - 2mm boki i góra
- 30mm dół

Ścianka Pop-up łukowa - Impact 3x3 - tył



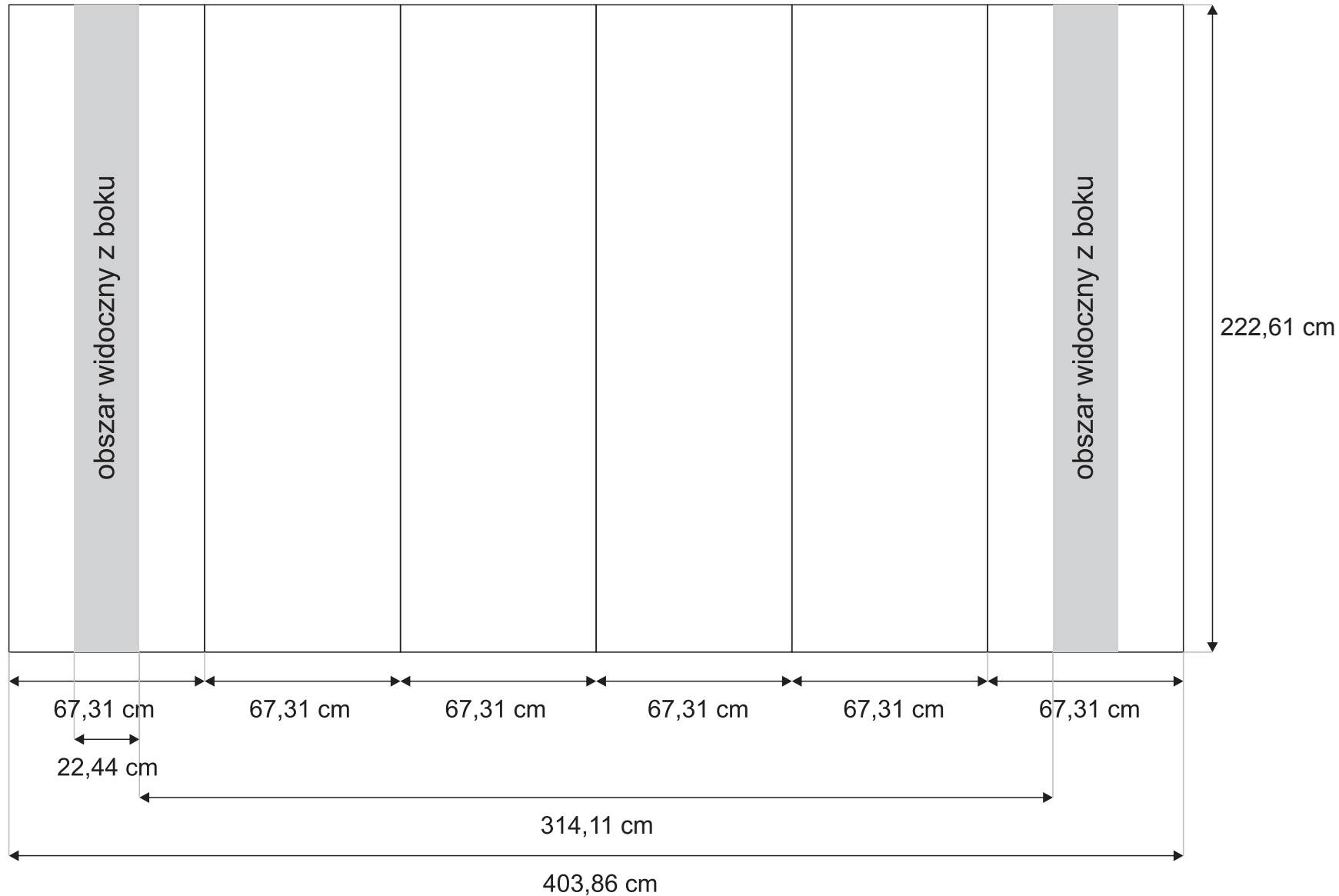
Przygotowanie grafiki:

- akceptowane pliki: eps, ai, pdf, tiff (kompresja LZW);
- wszystkie teksty w krzywych;
- kolorystyka CMYK;
- rozdzielczość 150dpi w skali 1:1 lub 300dpi w skali 1:4.

Wymiar:

- całość netto: 242,1 x 222,61cm;
- spady: - 2mm boki i góra
- 30mm dół

Ścianka Pop-up łukowa - Impact 3x4



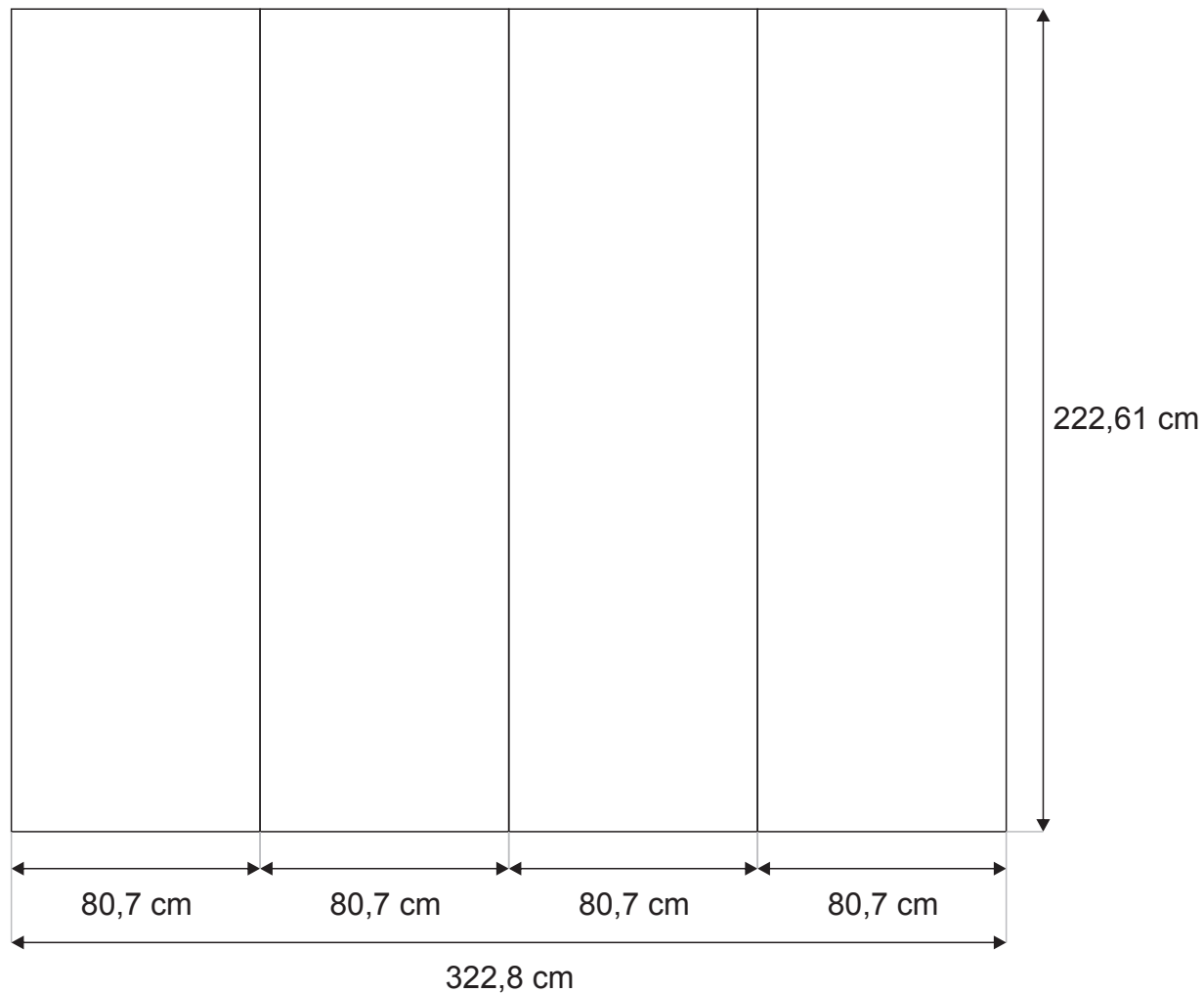
Przygotowanie grafiki:

- akceptowane pliki: eps, ai, pdf, tiff (kompresja LZW);
- wszystkie teksty w krzywych;
- kolorystyka CMYK;
- rozdzielczość 150dpi w skali 1:1 lub 300dpi w skali 1:4.

Wymiar:

- całość netto: 403,86 x 222,61cm;
- spady: - 2mm boki i góra
- 30mm dół

Ścianka Pop-up łukowa - Impact 3x4 - tył



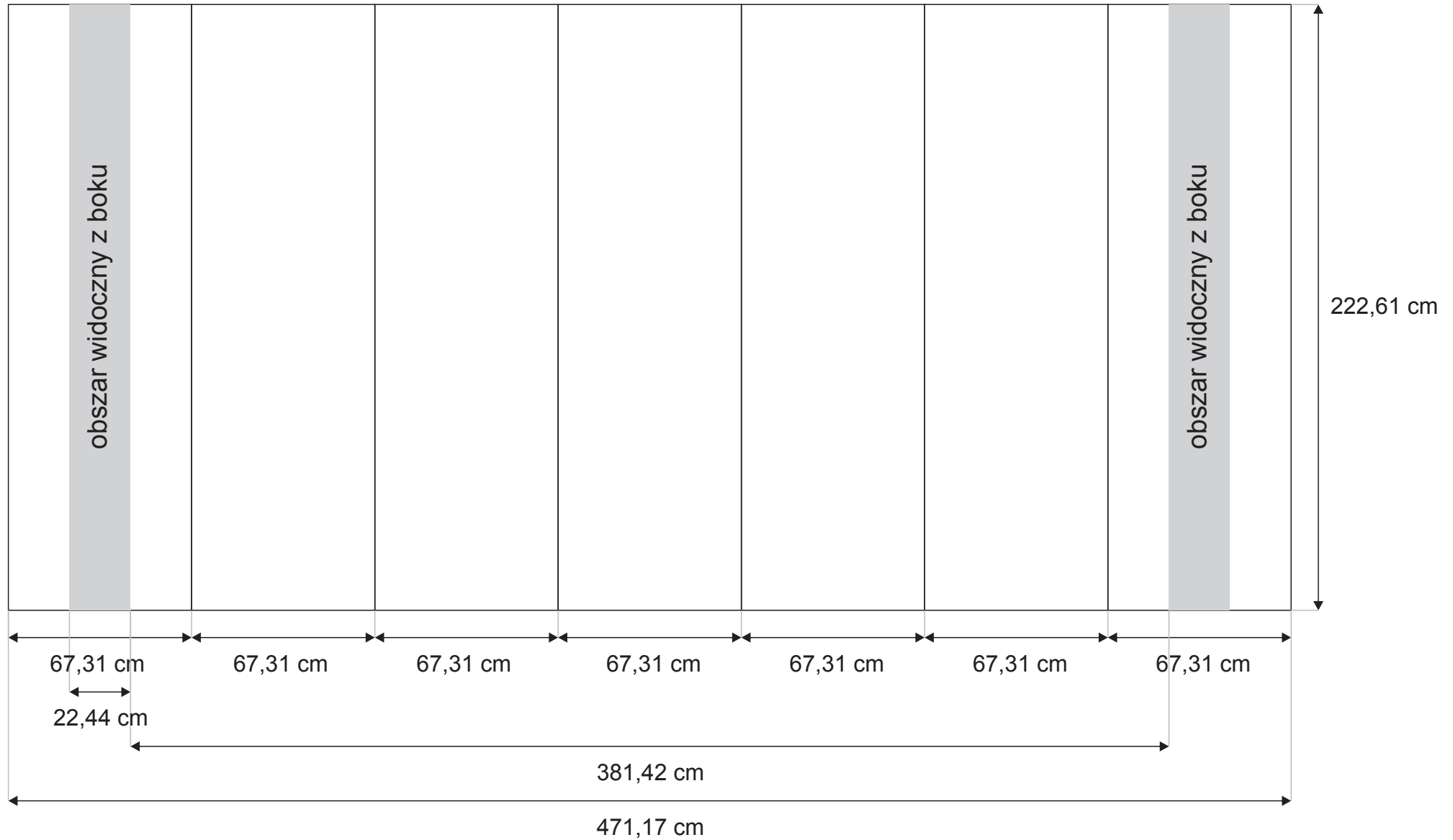
Przygotowanie grafiki:

- akceptowane pliki: eps, ai, pdf, tiff (kompresja LZW);
- wszystkie teksty w krzywych;
- kolorystyka CMYK;
- rozdzielczość 150dpi w skali 1:1 lub 300dpi w skali 1:4.

Wymiar:

- całość netto: 322,8 x 222,61cm;
- spady: - 2mm boki i góra
- 30mm dół

Ścianka Pop-up łukowa - Impact 3x5



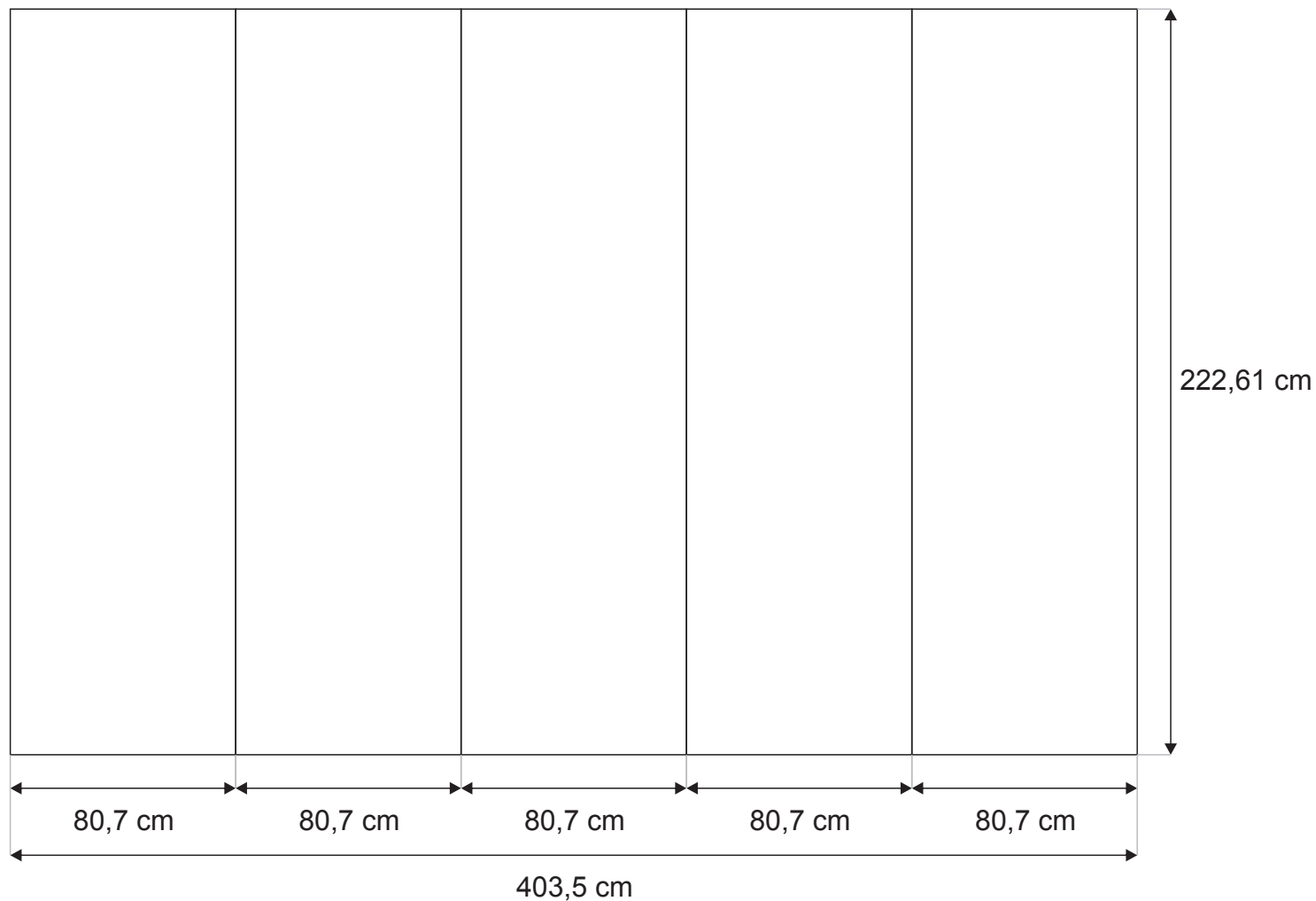
Przygotowanie grafiki:

- akceptowane pliki: eps, ai, pdf, tiff (kompresja LZW);
- wszystkie teksty w krzywych;
- kolorystyka CMYK;
- rozdzielczość 150dpi w skali 1:1 lub 300dpi w skali 1:4.

Wymiar:

- całość netto: 471,17 x 222,61cm;
- spady: - 2mm boki i góra
- 30mm dół

Ścianka Pop-up łukowa - Impact 3x5 - tył



Przygotowanie grafiki:

- akceptowane pliki: eps, ai, pdf, tiff (kompresja LZW);
- wszystkie teksty w krzywych;
- kolorystyka CMYK;
- rozdzielczość 150dpi w skali 1:1 lub 300dpi w skali 1:4.

Wymiar:

- całość netto: 403,5 x 222,61cm;
- spady: - 2mm boki i góra
- 30mm dół